

Anleitung Healing Codes

1. Definiere die Stärke deines Problems auf einer Skala von 1 bis 10.
2. Erspüre das Gefühl, das mit diesem Problem verbunden ist.
3. Gehe in deinen Lebenserinnerungen zurück bis zum frühesten Zeitpunkt, an dem du dieses spezifische Gefühl schon einmal hattest. (Mach den Code in Bezug auf diese Erinnerung bevor du das aktuelle Problem bearbeitest, oft geht damit das aktuelle Problem auch gleich weg – falls keine Erinnerung kommt, dann bearbeite das aktuelle Thema)
4. Sage nun das Heilungsgebet auf.
5. Führe den Healing Code (Handpositionen) mind. 6 Minuten lang aus (Beginne mit Position 1 des Universellen Healing Codes, halte die Position 30 Sekunden und gehe zur nächsten Position. Durchlaufe die Positionen für mind. 6 Minuten)
6. Erfühle nochmals die Stärke des Problems. Gibt es eine Veränderung?
7. Wiederhole allenfalls den Code mehrmals täglich bis Linderung eintritt

Bitte um Heilung (Gebet)

Ich bitte darum, dass alle mir bekannten und unbekanntem negativen Bilder und Erinnerungen, ungesunden Glaubenssätze, destruktiven Zellerinnerungen und Prägung durch meine Vorfahren, sowie sämtliche körperliche, emotionale, mentale und spirituelle Beeinträchtigung durch **(nenne das Problem)** aufgespürt, erschlossen und geheilt werden mögen, indem mich universelle Heilenergie und Lebenskraft erfüllen. Auch bitte ich darum, dass die Wirkkraft dieser Heilung auf die für mich optimale Intensität verstärkt wird.

optional:

(Weiter bitte ich darum, dass alle Personen, die zu diesem Problem beigetragen haben oder davon beeinträchtigt werden, ebenfalls geheilt werden.)

Universeller Healing Code



1. Brücke / zwischen Augenbrauen



2. Kehlkopf

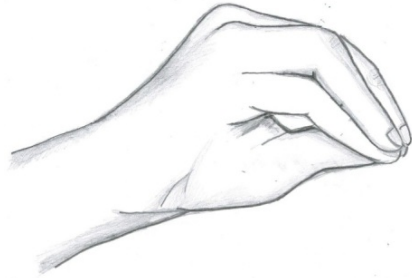


3. Kiefer



4. Schläfen

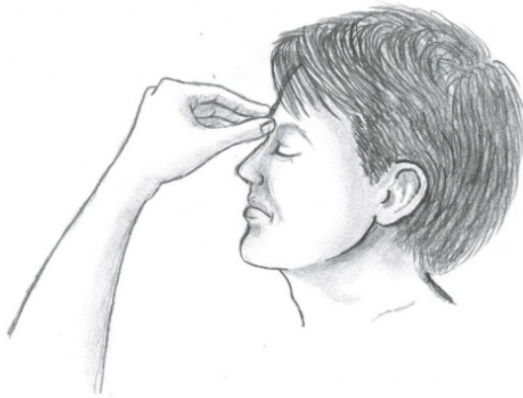
Healing Codes II



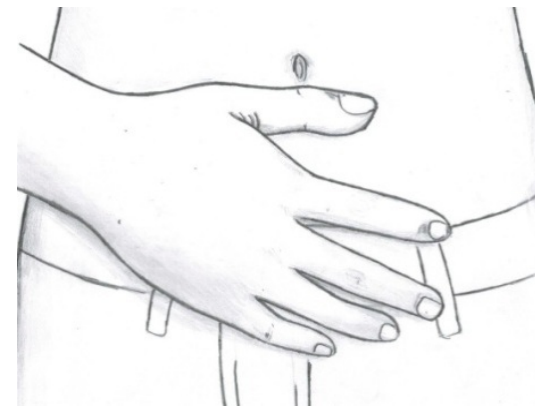
Finger in Vortex-Form



1. Hirnstamm



2. Drittes Auge (hohe Brücke)



3. unter Bauchnabel